

B Klamka KUTA czarna 90 klucz trzpień 8

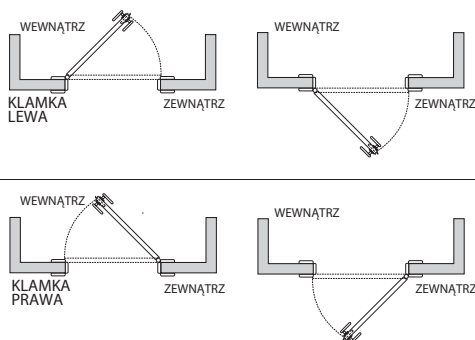
Symbol	Typ	Schemat
B KL-SU-699	klucz	1
KL-SU-697	wkład	2



Firma „JOBDA” znana jest już od 1969 roku. Cała działalność firmy koncentruje się wokół produkcji klamek i artykułów z mosiądzu oraz PCV. Ogromnym atutem firmy jest ciągła dostępność tych samych produktów, których firma nie przewiduje wycofać z produkcji. Daje to duży komfort klientom. JOBDA dąży do optymalizacji cen i wysokiej jakości produktów i powiększenia zapasów magazynowych.

INFORMACJA

STRONA KLAMEK



Większość klamek do drzwi wewnętrznych jest uniwersalna. Stronę klamek należy określić dla: klamek do drzwi zewnętrznych, klamko-pochwyty, niektórych klamek z długim sztyldem do WC.



B RETRO Klamka na długim sztyldzie

Symbol	Kolor	Typ	Rozstaw	Tarczka	Schemat
KL-OT-009	mosiądz	klucz	72	-	1
KL-OT-011	mosiądz	wkład	72	I	2
KL-OT-047	mosiądz	WC	72	-	3
KL-OT-016	mosiądz	klucz	60	-	1
KL-OT-017	mosiądz	wkład	60	I	2
KL-OT-048	mosiądz	WC	60	-	3
KL-OT-008	mosiądz	klucz	90	-	1
KL-OT-010	mosiądz	wkład	90	I	2
KL-OT-046	mosiądz	WC	90	-	3
KL-OT-064	mosiądz	wkład	92	I	2
KL-OT-023	mosiądz	pełna	-	-	4
B KL-OT-070	patyna	klucz	72	-	1
KL-OT-061	patyna	wkład	72	I	2
KL-OT-071	patyna	WC	72	-	3
KL-OT-103	patyna	klucz	90	-	1
KL-OT-102	patyna	wkład	90	I	2
KL-OT-063	patyna	wkład	92	I	2
KL-OT-075	patyna	pełna	-	-	4



C MAKI Klamka na długim sztyldzie

Symbol	Kolor	Typ	Rozstaw	Tarczka	Schemat
C KL-OT-000	mosiądz	klucz	72	-	1
KL-OT-001	mosiądz	wkład	72	V	2
KL-OT-032	mosiądz	WC	72	-	3
KL-OT-033	mosiądz	klucz	60	-	1
KL-OT-029	mosiądz	WC	60	-	3
KL-OT-002	mosiądz	klucz	90	-	1
KL-OT-003	mosiądz	wkład	90	V	2
KL-OT-024	mosiądz	wkład	92	V	2
KL-OT-025	mosiądz	pełna	-	-	4
KL-OT-027	patyna	klucz	72	-	1
KL-OT-021	patyna	wkład	72	V	2
KL-OT-028	patyna	wkład	90	V	2
KL-OT-026	patyna	pełna	-	-	4



D STYLOWA Klamka 72 wkład

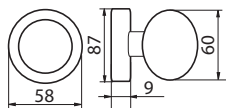
Symbol	Kolor	Typ	Schemat
D KL-OT-004	mosiądz	klucz	1
KL-OT-005	mosiądz	wkład	2
KL-OT-006	patyna	klucz	1
KL-OT-007	patyna	wkład	2



E BRAMOWA Klamka rozstaw 90mm

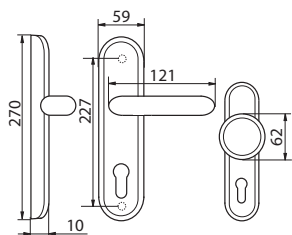
Symbol	Kolor	Typ	Tarczka	Schemat
E KL-OT-012	mosiądz	klucz	-	1
KL-OT-013	mosiądz	wkład	I	2
KL-OT-014	patyna	klucz	-	1
KL-OT-015	patyna	wkład	I	2

Klamki



A Gałka drzewiowa

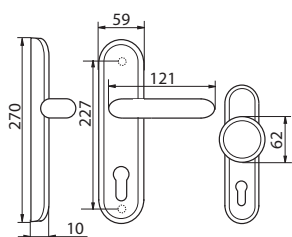
Symbol	Typ	Kolor	Próbka koloru
A GA-OT-011	stała	mosiądz	
GA-OT-010	stała	patyna	



B RETRO Gałko-klamka na długim szyldzie

Tarczka: I

Symbol	Kolor	Rozstaw	Strona
GA-OT-000	mosiądz	72	prawa
GA-OT-034	mosiądz	72	lewa
GA-OT-001	mosiądz	90	prawa
GA-OT-035	mosiądz	90	lewa
GA-OT-013	mosiądz	92	prawa
GA-OT-036	mosiądz	92	lewa
B GA-OT-006	patyna	72	prawa
GA-OT-033	patyna	72	lewa
GA-OT-008	patyna	90	prawa
GA-OT-037	patyna	90	lewa
GA-OT-007	patyna	92	prawa
GA-OT-038	patyna	92	lewa



C GAŁKO-KLAMKA RETRO BRAMOWA Gałko-klamka na wkład

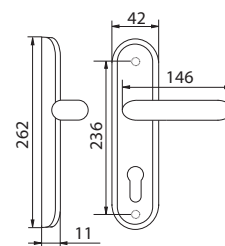
Tarczka: I

Symbol	Kolor	Próbka koloru
C GA-OT-001	mosiądz	
GA-OT-004	patyna	

INFORMACJA OZDOBNE WYKOŃCZENIE



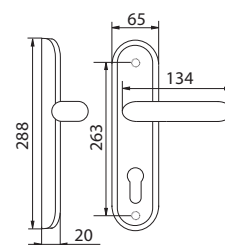
Polecamy kołatki, wizytowniki i inne ozdobne akcesoria wykończeniowe do drzwi. Ofertę znajdą Państwo w rozdziale OKUCIA OKIENNE I DRZWIOWE Patrz str. 402



D KOŚCIELNA Klamka na długim szyldzie na wkład

Tarczka: IV

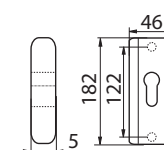
Symbol	Kolor	Rozstaw
D KL-OT-020	mosiądz	90
KL-OT-092	mosiądz	72
KL-OT-094	mosiądz	92
KL-OT-096	patyna	72
KL-OT-099	patyna	90



E PAŁACOWA Klamka na długim szyldzie na wkład

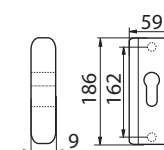
Tarczka: III

Symbol	Kolor	Próbka koloru
E KL-OT-018	mosiądz	
KL-OT-019	patyna	



F TARCZKA I Szylid owalny ozdobny RETRO na wkład

Symbol	Kolor	Próbka koloru
F SZ-OT-000	mosiądz	
SZ-OT-006	patyna	



G TARCZKA III Szylid PAŁACOWY na wkład

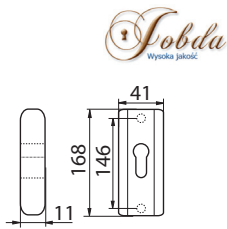
Symbol	Kolor	Próbka koloru
G SZ-OT-005	mosiądz	
SZ-OT-002	patyna	



H

TARCZKA IV

Szyld KOŚCIELNY na wkład



Symbol	Kolor	Próbka koloru
SZ-OT-008	mosiądz	
SZ-OT-004	patyna	

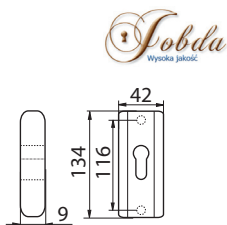
H



I

TARCZKA V

Szyld MAKI na wkład



Symbol	Kolor	Próbka koloru
SZ-OT-007	mosiądz	
SZ-OT-030	patyna	

I

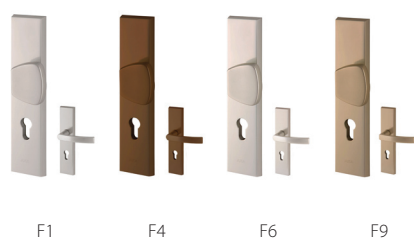
KLAMKI DO DRZWI ZEWNĘTRZNYCH

AXA

Axa Stenman Polska należy do grupy Axa Stenman Industries, która posiada długą tradycję, początki jej działalności datuje się na 1902r. W Polsce firma jest specjalistą w produkcji okuć do drzwi zewnętrznych.

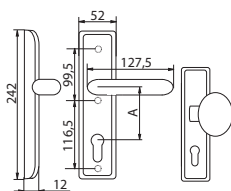
Wysoka jakość materiałów m.in. aluminium anodowane pozwala na długoletnie eksploataowanie produktów. Firma proponuje nowatorskie wspomaganie klamek oraz różnorodność rozstawów w okuciach zewnętrznych. Warto zauważyć jest to, że proponowany przez Axa asortyment daje poczucie bezpieczeństwa. Dowodem jest uznanie potwierdzone certyfikatami ITB klasy bezpieczeństwa.

STRONA KLAMEK- UNIWERSALNA



F1 F4 F6 F9

AXA




ODIN

Pochwyć-klamka AXA z zabezpieczeniem FLEX, na wkład, p.poż.

Symbol	Strona	Rozstaw	Kolor	Kolor
GA-AX-305	uniwersalna	72	F1	srebro
GA-AX-306	uniwersalna	72	F4	stare złoto
GA-AX-307	uniwersalna	72	F6	INOX szlif
GA-AX-308	uniwersalna	72	F9	tytan
GA-AX-315	uniwersalna	92	F1	srebro
GA-AX-316	uniwersalna	92	F4	stare złoto
GA-AX-317	uniwersalna	92	F6	INOX szlif
GA-AX-318	uniwersalna	92	F9	tytan

AXA



F1 F4 F6 F9

PRESTIGE

Pochwyć-klamka AXA na wkład klasa 3

Symbol	Strona	Rozstaw	Kolor	Kolor
GA-AX-320	uniwersalna	72	F1	srebro
GA-AX-331	uniwersalna	92	F1	srebro
GA-AX-321	uniwersalna	72	F4	stare złoto
GA-AX-322	uniwersalna	72	F6	INOX szlif
GA-AX-323	uniwersalna	72	F9	tytan
GA-AX-332	uniwersalna	92	F4	stare złoto
GA-AX-333	uniwersalna	92	F6	INOX szlif
GA-AX-334	uniwersalna	92	F9	tytan



AXA



F1 F4 F6 F8 F9

PRESTIGE

Pochwyć-klamka AXA z zabezpieczeniem FLEX, na wkład klasa 3

Symbol	Strona	Rozstaw	Kolor	Kolor
GA-AX-325	uniwersalna	72	F1	srebro
GA-AX-327	uniwersalna	72	F4	stare złoto
GA-AX-328	uniwersalna	72	F6	INOX szlif
GA-AX-329	uniwersalna	72	F8	czarny
GA-AX-330	uniwersalna	72	F9	tytan
GA-AX-335	uniwersalna	92	F1	srebro
GA-AX-337	uniwersalna	92	F4	stare złoto
GA-AX-338	uniwersalna	92	F6	INOX szlif
GA-AX-339	uniwersalna	92	F8	czarny
GA-AX-340	uniwersalna	92	F9	tytan